

Lion Rock Gimbal Trépied / Trípode

Instruction | Instrucción

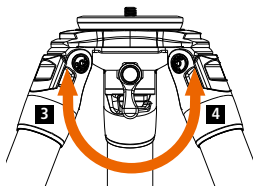
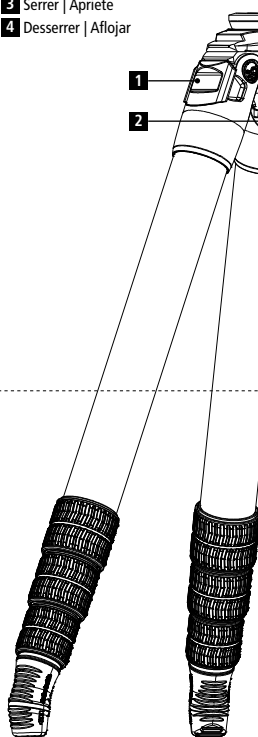


www.rollei.com



Comment l'utiliser | Cómo utilizar

- 1 Bouton de réglage de l'angle | Botón de ajuste de ángulo
- 2 Bouton de verrouillage de la base | Perilla de bloqueo de la base
- 3 Serrer | Apriete
- 4 Desserrer | Aflojar

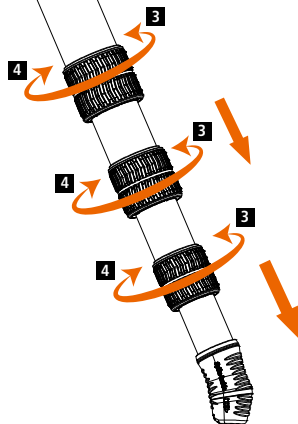


Bouton de réglage de l'angle: Si le trépied est utilisé sur un sol inégal, desserrer le bouton de verrouillage de la base, se référer au niveau à bulle et régler la tête jusqu'à ce qu'elle soit égale. Ensuite, verrouillez à nouveau le bouton.

Botón de ajuste de ángulo: Si el trípode se usa en un piso desigual, afloje la perilla de bloqueo de la base, consulte el nivel de burbuja y ajuste la cabeza hasta que esté nivelada. A continuación, vuelva a bloquear el pomo.

Bouton de blocage de jambe: Dévissez le bouton de jambe d'un tour pour allonger la longueur de la jambe, puis resserrez le bouton de blocage de jambe à nouveau.

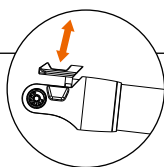
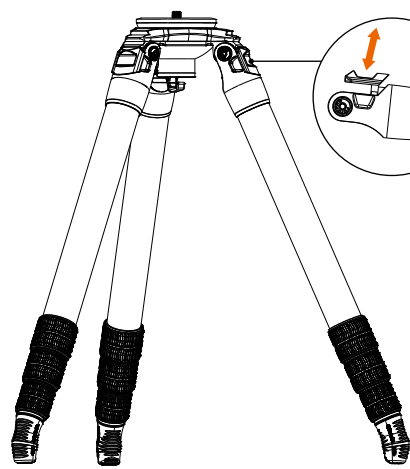
Perilla de bloqueo de la pierna: Desenrosque la perilla de bloqueo de la pierna con un giro corto para extender la longitud de la pierna y luego vuelva a apretar la perilla de bloqueo de la pierna.



 Grand angle
Ángulo alto

 Angle moyen
Ángulo medio

 Angle bas
Ángulo bajo



Bouton de réglage de l'angle: Tirez sur le bouton pour régler l'angle du trépied. Trois angles différents peuvent être utilisés.

Botón de ajuste de ángulo: Tire del botón para ajustar el ángulo del trípode. Hay tres ángulos diferentes que se pueden utilizar.

Pieds en caoutchouc amovibles: Retirer les pieds en caoutchouc pour utiliser les pointes.

Pies de goma desmontables: Saque las patas de goma para usar los clavos.

Mise en garde

1. Ne surchargez pas le trépied.
2. Si le trépied est utilisé dans un environnement humide, limoneux ou poussiéreux, veuillez le nettoyer soigneusement avec un chiffon sec. S'il a été mouillé, veuillez le laisser sécher complètement lorsqu'il est complètement déployé.
3. Normalement, ce produit n'a pas besoin de lubrifiant. Si nécessaire, utiliser un lubrifiant ou une graisse standard.
4. Pour des raisons de sécurité, lors de l'utilisation de ce produit, tenir à l'écart des objets chargés, de l'équipement haute tension et des produits chimiques puissants.

Precaución

1. No sobrecargue el trípode.
2. Si el trípode se utiliza en ambientes húmedos, limosos o polvorientos, límpielo cuidadosamente con un paño seco. Si se mojó, déjelo secar completamente cuando esté completamente extendido.
3. Normalmente, este producto no necesita ningún lubricante. Si es necesario, utilice lubricante o grasa estándar.
4. Por seguridad, cuando utilice este producto, manténgalo alejado de objetos cargados, equipos de alto voltaje y productos químicos potentes.

Rollei GmbH & Co. KG
In de Tarpen 42, D-22848 Norderstedt
Service Hotline: +49 40 270750277