

Lion Rock Gimbal Stativ / Tripod

Anleitung | Instruction Manual

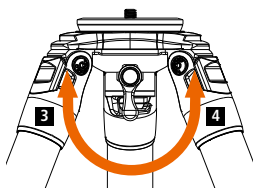


www.rollei.de



Anleitung | How to use

- 1 Winkelarretierung | Angle adjustment button
- 2 Basisverriegelung | Base locking knob
- 3 Festziehen | Tighten
- 4 Lösen | Loosen

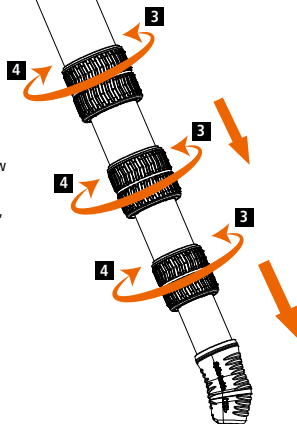


Winkelarretierung: Nutzen Sie das Stativ auf unebener Fläche, können Sie den Kopf gerade ausrichten, indem Sie die Basisverriegelung lösen und mithilfe der Wasserwaage den Kopf gerade ausrichten. Verriegeln Sie die Basis anschließend wieder.

Angle adjustment button: If the tripod is used on an uneven floor, loosen the base locking knob, refer to the spirit level and adjust the head until it is even. Afterwards lock the knob again.

Beinverschluss: Öffnen Sie den Beinverschluss um die Beinlänge des Stativs einzustellen. Schließen Sie die Verriegelung wenn Sie die gewünschte Länge erreicht haben.

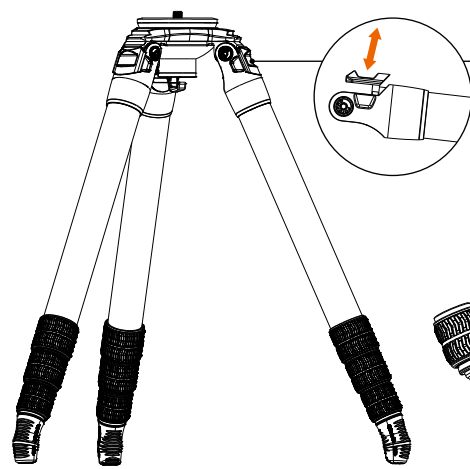
Leg locking knob: Unscrew the leg knob by just a short turn to extend the leg length, then tighten the leg locking knob again



Hoher Winkel
High angle

Mittlerer Winkel
Middle angle

Niedriger Winkel
Low angle



Winkelarretierung: Ziehen Sie die Winkelarretierung heraus, um die Beinwinkel des Stativs zu verstellen. Es gibt drei Winkel, die genutzt werden können.

Angle adjustment button: Pull the button to adjust the tripod angle. There are three different angles that can be used.

Abnehmbare GummifüÙe: Ziehen Sie die GummifüÙe ab um die Spikes zu nutzen.

Removable rubber feet: Pull out the rubber feet to use the spikes.

Hinweise

1. Überlasten Sie das Stativ nicht.
2. Wenn das Stativ in feuchter, schlammiger oder staubiger Umgebung verwendet wird, reinigen Sie es anschließend sorgfältig mit einem trockenen Tuch. Wenn es nass geworden ist, lassen Sie es bitte vollständig trocknen, wenn es vollständig ausgefahren ist.
3. Normalerweise benötigt dieses Produkt kein Schmiermittel. Bei Bedarf verwenden Sie bitte handelsübliches Schmiermittel oder Fett.
4. Aus Sicherheitsgründen halten Sie sich bei der Verwendung dieses Produkts von geladenen Gegenstände fern.

Caution

1. Do not overload the tripod.
2. If the tripod is used in humid, silt or dust environment, please clean it carefully afterwards with a dry cloth. If it got wet, please let it dry completely when it is fully extended.
3. Normally, this product does not need any lubricant. If necessary, please use standard lubricant or grease.
4. For safety, when using this product, please keep away from charged object, high voltage equipment and potent chemicals.

Rollei GmbH & Co. KG
In de Tarpen 42, D-22848 Norderstedt
Service Hotline: +49 40 270750277