

Rollei

Überwachungskamera Mini

Kurzanleitung



www.rollei.com

Security Cam Mini
Quick Start Guide

LATO ANTERIORE VIDEOCAMERA



Sensore di luminosità

Obiettivo

LED operativo

Microfono

LATO POSTERIORE VIDEOCAMERA

Slot per micro-SD

Altoparlante

Pulsante di reset

Alimentazione tramite
porta USB



CONFIGURAZIONE DELLA VIDEOCAMERA

1. Per configurare la videocamera scaricare innanzitutto l'applicazione gratuita "Rollei Safety Cam" dall'App Store o da Google Play Store e installarla sul proprio smartphone/tablet (figura 1). Aprire quindi l'app. Quindi selezionare il proprio modello di videocamera (Rollei Security Cam Mini) e cliccare in alto a destra su "Avanti" (figura 2).



« Figura 1

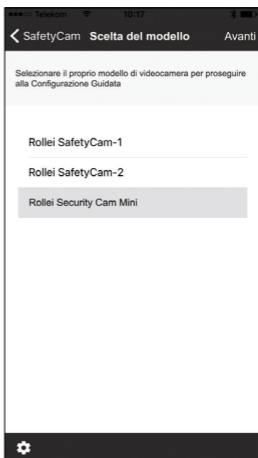


Figura 2 »

■ ■ CONFIGURAZIONE DELLA VIDEOCAMERA

2. Se si configura la videocamera di sorveglianza per la prima volta, selezionare la funziona "Registrazione" e creare un nuovo account utente. Dopo la registrazione si aprirà la procedura di Configurazione Guidata (figura 3). Seguire le istruzioni dei 4 passaggi successivi che verranno visualizzati sul proprio smartphone/tablet:

1. Preparazione
2. Wireless
3. Cloud
4. Fine

Figura 3 »



- **Preparazione:** Collegare lo smartphone / tablet via Wi-Fi network alla rete della videocamera (CamSetup).
- **Wireless:** inserire i dati della propria rete domestica.
- **Cloud:** Collegare nuovamente lo smartphone/tablet alla propria rete domestica.
- **Fine:** Attendere che l'installazione delle videocamera venga completata.

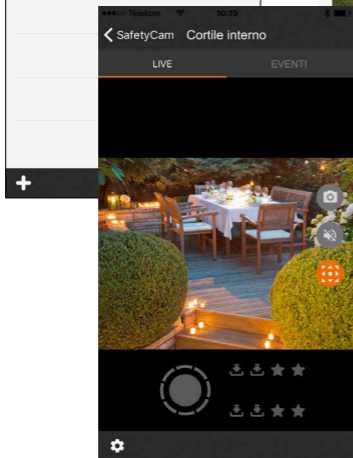
Una volta completati questi 4 passaggi, sarà possibile accedere direttamente alla propria Rollei Security Cam Mini. Mediante l'app si può accedere alla videocamera tramite il proprio smartphone/tablet o anche via computer, visitando il sito www.Rollei-Cloud.com

CONFIGURAZIONE DELLA VIDEOCAMERA

Effettuare il login nel l'account utente creato durante l'installazione. Sarà possibile visualizzare tutte le videocamere installate (figura 4), aprire contemporaneamente fino a 4 videocamere nella modalità di visualizzazione Splitscreen (figura 5), oppure selezionare un'unica videocamera (figura 6).



« Figura 4



« Figura 6

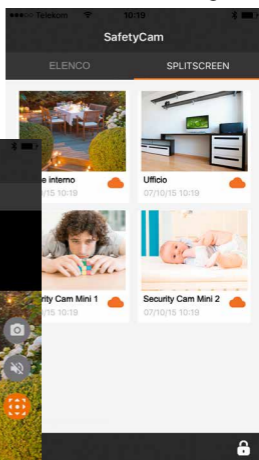


Figura 5

■ ■ DATI TECNICI

Sensore immagine	Sensore CMOS a colori 1/4", 1280 x720P
Distanza focale	F: 2,5 f: 2,8 mm
Esposizione minima	0,5 Lux
Obiettivo	Lente di cristallo
Grandangolo	110°
Risoluzione video	1280x720p (25 fps), 640 x 480, 320 x 240
Formato video	FLV (H.264)
Protocolli supportati	HTTP/DHCP/TCP/UDP/FTP/SMTP/DDNS/ UPnP
Sistemi supportati	iOS 7.x o versioni successive, Android 2.3 o superiori versioni successive
Standard Wi-Fi	IEEE 802.11 b/g/n
Sicurezza Wi-Fi	WEP, WPA, WPA2
Dimensioni	57 x 67 x 112 mm
Alimentazione	DC 5V, 2.0 A
Temperatura ambiente	0° - 55° C
Umidità ambientale	20% - 85% (senza condensazione)
Schede di memoria	schede micro SD fino a 32 GB

POSSIBILI VIOLAZIONI DELLE LEGGI

Nell'utilizzo della telecamera per sorveglianza IP si dovrebbero osservare le seguenti avvertenze:

Diritti d'autore

In linea di principio ogni persona ha diritti sulle proprie immagini. In base alla legge sui diritti di autore, e immagini si possono pubblicare senza consenso delle persone interessate soltanto se le persone appaiono come figure accessorie accanto ad un paesaggio o altri luoghi. La risposta alla domanda se una persona è solo accessoria dipende dalle circostanze del singolo caso. Per motivi di sicurezza legale, si dovrebbe in ogni caso avvisare della presenza della telecamera di sorveglianza IP in caso di riprese in cui vi possono essere persone identificabili (vedi anche capitolo „Obbligo di avviso“).

Tutela della sfera privata

Non si deve violare la sfera privata di altre persone tramite le immagini mostrate. Non orientare la telecamera sul giardino o sulla porta d'ingresso dell'abitazione dei vicini, anche se questi luoghi sono visibili dal proprio appartamento o da luoghi pubblici. Ciò non autorizza la pubblicazione di queste viste.

Identificabilità personale

Nelle telecamere di sorveglianza con vista sul traffico stradale si consiglia di configurare il luogo d'installazione delle telecamere e il riquadro dell'immagine in modo che dalle riprese gli utenti della strada non siano identificabili tramite la targa del veicolo. Anche le scritte sui veicoli possono portare all'identificazione degli utenti della strada.

Telecamere di sorveglianza sul posto di lavoro

La sorveglianza sul posto di lavoro in Germania è soggetta a disposizioni particolarmente severe. I datori di lavoro dovrebbero rinunciare completamente alle camere di sorveglianza sul posto di lavoro finché non si può escludere un'eventuale violazione. Vi preghiamo di informarvi sulle leggi in vigore nel vostro paese.

Telecamere di sorveglianza nel traffico stradale

Nelle telecamere di sorveglianza con vista sul traffico stradale si consiglia di configurare il luogo d'installazione delle telecamere e il riquadro dell'immagine in modo che dalle riprese gli utenti della strada non siano identificabili tramite la targa del veicolo. Anche le scritte sui veicoli possono portare all'identificazione degli utenti della strada.

Obbligo di avviso

Se non si può escludere l'identificazione delle persone, si deve applicare in modo ben visibile un avviso sulla camera di sorveglianza in tutte le vie di accesso all'area di ripresa. Si deve inoltre informare il passante che entrando nell'area di ripresa concede la sua autorizzazione ad essere ripreso e che, in caso di rifiuto della sua autorizzazione, può evitare di essere ripreso non accedendo all'area. In questo caso ci si deve accertare che la dichiarazione sia volontaria. Se la trappola fotografica si trova in un punto in cui deve passare l'interessato per arrivare alla sua meta (ad es. l'ingresso di un monumento), non vi è alcuna autorizzazione per l'assenza del consenso volontario.

DICHIARAZIONE DI LICENZA

Termini di licenza e offerta codice sorgente: Questo prodotto contiene componenti software brevettati dai rispettivi titolari dei diritti di copyright come software liberi o software open source. È possibile consultare le rispettive note sui diritti d'autore e il contratto di licenza al seguente link: **<http://gpl.rollei.com>**

Può ricevere il codice sorgente di questi componenti di software su un supporto dati entro tre anni dalla ricezione del nostro prodotto oppure può richiederlo al nostro servizio di assistenza clienti, almeno entro il periodo di assistenza e sostituzione dei pezzi, all'indirizzo seguente:

Rollei Service Deutschland, Denisstraße 28a, D-67663 Kaiserslautern
(oppure tramite e-mail all'indirizzo: service@rollei.com)
Oggetto: „Quellcode Überwachungskamera Mini / Security Cam Mini“

Qualora il prodotto contenga componenti software da noi prodotti e collegati ad una libreria registrata sotto la GNU Lesser o la Library General Public License, consentiamo la riprogettazione di tali componenti software di nostra proprietà per correggere errori di elaborazione e per l'esecuzione di eventuali elaborazioni per uso proprio. Non è invece autorizzata la distribuzione di eventuali adattamenti di componenti software di nostra proprietà.

Indicazioni sulla responsabilità e garanzia da parte dei titolari dei diritti:

- „This program comes with ABSOLUTELY NO WARRANTY; for details see Sec. 11 and 12 of the GNU General Public License, Version 2.“
- „This program comes with ABSOLUTELY NO WARRANTY; for details see Sec. 15 and 16 of the GNU General Public License, Version 3.“
- „This program comes with ABSOLUTELY NO WARRANTY; for details see Sec. 15 and 16 of the GNU Lesser General Public License, Version 2.1.“

■ ■ CONFORMITÀ

Con la presente il produttore dichiara che, in conformità alle esigenze fondamentali e alle altre disposizioni in materia delle altre direttive europee, su questa apparecchiatura è stato applicato il contrassegno CE:

Direttiva RoHS 2011/65/CE

Direttiva CEM 2004/108/CE

Direttiva R&TTE 1999/5/CE



La dichiarazione di conformità CE può essere richiesta all'indirizzo indicato sul certificato di garanzia.

SMALTIMENTO

Smaltimento corretto di questo prodotto:

il contrassegno a fianco indica che nella UE le apparecchiature elettriche non si devono smaltire insieme ai normali rifiuti domestici. Rivolgersi ai centri di raccolta del proprio Comune oppure al rivenditore presso il quale si è acquistato il prodotto.

Così facendo si impediscono possibili ripercussioni sull'ambiente e sulla salute a causa di uno smaltimento scorretto. Per informazioni rivolgersi agli uffici comunali.



GARANZIA E ASSISTENZA TECNICA

Se si dovessero riscontrare problemi durante il funzionamento dell'apparecchio, la nostra hotline di assistenza tecnica sarà lieta di essere a disposizione per tutti i necessari chiarimenti e la soluzione dei possibili problemi. Sull'apparecchio si concede la garanzia del produttore di 3 anni. Le informazioni dettagliate in merito sono riportate nel certificato di garanzia allegato.

Prima di spedire l'apparecchio guasto, contattare la nostra Hotline.

Indirizzo produttore: Rollei GmbH & Co. KG

Tarpen 40/Gebäude 7b, D-22419 Hamburg

Hotline +49 40 270750270

Servizio di ritorno: Rollei Service Germany

Denisstraße 28a, D-67663 Kaiserslautern

Rollei



www.rollei.de/social

www.rollei.com/social

Distribution:

Rollei GmbH & Co. KG
Tarpfen 40/Gebäude 7b
D-22419 Hamburg

Service Hotline:

+49 40 270750270

Return Service:

Rollei Service Deutschland
Denisstraße 28a
D-67663 Kaiserslautern

www.rollei.com