

Rollei

Überwachungskamera Mini

Kurzanleitung



www.rollei.com

Security Cam Mini
Quick Start Guide

PARTE DELANTERA DE LA CÁMARA



Sensor de luz

Lente

Funcionamiento LED

Micrófono

PARTE POSTERIOR DE LA CÁMARA

Ranura microSD

Altavoz

Botón de restablecimiento

Fuente de alimentación
a través de puerto USB

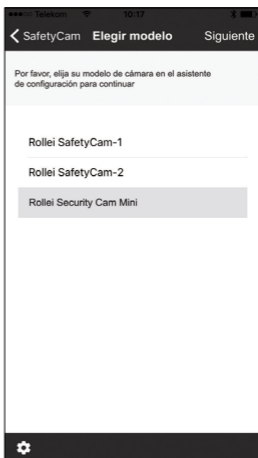


CONFIGURACIÓN DE LA CÁMARA

1. Para configurar su cámara descargue primero la aplicación gratuita "Rollei Safety Cam" en la App Store o en Google Play Store e instálela en su smartphone/tableta (Ilust. 1). Abra la aplicación. A continuación, elija su modelo de cámara (Rollei Security Cam Mini) y haga clic en "Siguiente" en la parte superior de la derecha (ilust. 2).



« Ilust. 1




Ilust. 2 »

2. Al configurar su primera cámara de vigilancia seleccione la función „Registrar” y cree una nueva cuenta de usuario. Tras el registro se abre el asistente de configuración (ilust. 3). Siga las instrucciones de los siguientes 4 pasos que aparecen en su smartphone/tableta:

1. Preparación
2. Inalámbrico
3. Nube
4. Listo

Ilust. 3 »



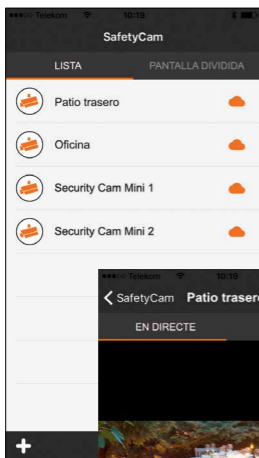
- **Preparación:** Conecte el Smartphone/tableta vía Wi-Fi con la red de la cámara (CamSetup).
- **Inalámbrico:** Introduzca los datos de su red doméstica.
- **Nube:** Conecte el Smartphone/tableta de nuevo con su red doméstica.
- **Listo:** Espere a que la configuración de la cámara se haya completado.

Una vez que haya realizado estos 4 pasos, tendrá acceso directo a su cámara Security Cam Mini de Rollei. Mediante la aplicación puede acceder a la cámara desde su smartphone/tableta o desde cualquier ordenador entrando en la página www.Rollei-Cloud.com.

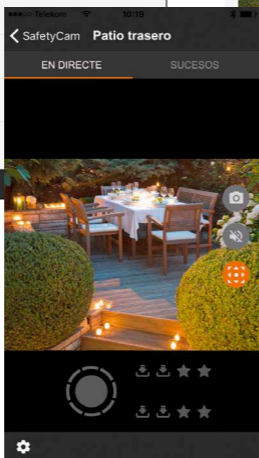
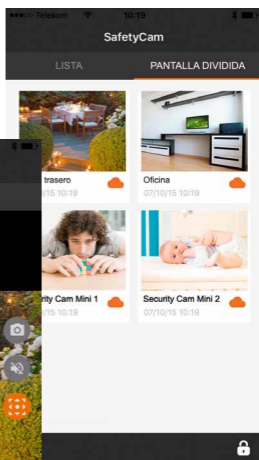
CONFIGURACIÓN DE LA CÁMARA

Inicie la sesión con la cuenta de usuario que creó durante la instalación. Verá todas las cámaras instaladas (ilust. 4) y pondrá abrir simultáneamente hasta 4 cámaras en esta pantalla dividida (ilust. 5) o seleccionar una única cámara (ilust. 6).

« Ilust. 4



Ilust. 5



« Ilust. 6

DATOS TÉCNICOS

Sensor de imagen	Sensor CMOS de color de 1/4", 1280x720P
Distancia focal	F: 2,5 f: 2,8 mm
Exposición a luz mín.	0,5 Lux
Lente	Lente de cristal
Gran angular	110°
Resolución de vídeo	1280x720p (25 fps), 640 x 480, 320 x 240
Formato de vídeo	FLV (H.264)
Protocolos admitidos	HTTP/DHCP/TCP/UDP/FTP/SMTP/DDNS/ UPnP
Sistemas admitidos	iOS 7.x o superior, Android 2.3 o superior
Estándar WI-FI	IEEE 802.11 b/g/n
Seguridad WI-FI	WEP, WPA, WPA2
Medidas	57 x 67 x 112 mm
Fuente de alimentación	5 V CC, 2,0 A
Temperatura ambiente	0° - 55° C
Humedad ambiental	20% - 85% (sin condensación)
Tarjetas de memoria	Tarjetas MicroSD de hasta 32GB

POSIBLES INFRACCIONES LEGALES

Al utilizar la cámara de vigilancia IP, debe tener en cuenta las siguientes cuestiones legales:

Propiedad intelectual

Por norma general, todas las personas tienen derechos sobre su propia imagen. Según la legislación sobre propiedad intelectual, las fotografías con personas solo se pueden publicar si dichas personas aparecen como elementos secundarios de un paisaje o escenario. Determinar cuándo se trata de un elemento secundario y cuándo no, solo se puede hacer en función de las circunstancias concretas de cada caso. Por cuestiones de seguridad jurídica, en todos los casos en los que las fotografías o vídeos permitan identificar personas se deberá informar de la presencia de la cámara de vigilancia IP (véase también el apartado „Obligación de información“).

Protección de la privacidad

Las imágenes mostradas no pueden violar la privacidad de un tercero. No coloque la cámara mirando al jardín o a la puerta de entrada de su vecino aunque estos puntos sean visibles desde su casa o desde la calle. Esto no le da derecho a publicar las imágenes tomadas.

Identificación personal

Existe una identificación personal cuando puede determinarse con seguridad que una persona concreta estaba en un lugar determinado a una hora determinada. La identificación personal puede producirse a partir de un distintivo asociado inequívocamente a la persona, como por ejemplo la matrícula del coche. Esta posibilidad de identificación debe evitarse a toda costa.

Cámaras de vigilancia en el lugar de trabajo

Las actividades de vigilancia en el lugar de trabajo están sometidas a una estricta regulación. Las empresas deberían renunciar a colocar cámaras de vigilancia a menos que se tenga la garantía absoluta de que no se está violando ningún derecho. Debería informarse sobre las leyes aplicables en su país.

Cámaras de vigilancia del tráfico

Las cámaras de vigilancia del tráfico deberían colocarse y configurarse de forma que no sea posible identificar a los conductores a través de las matrículas. La posible rotulación del vehículo también puede posibilitar la identificación de los ocupantes.

Obligación de información

Si no puede excluirse por completo la identificación de personas, debe advertirse de la presencia de la cámara mediante la colocación de carteles claramente visibles en todas las vías de acceso. Ha de informarse asimismo al peatón de que si entra en la zona de grabación está otorgando su consentimiento expreso a ser grabado y que, si no está conforme, no debe entrar en dicha zona. El consentimiento es, en todo momento, voluntario. Si la cámara se encuentra instalada en un lugar por el que el peatón afectado tiene que pasar para llegar a su destino (p. ej. en la entrada de un monumento), la falta de voluntariedad invalida el consentimiento.

LICENCIA

Notas de licencia y oferta de código fuente: Este producto incluye los componentes de software que otorgados bajo licencia por los titulares de derechos como software libre o software de código abierto. Puede encontrar las notas de derechos de autor y los textos de licencia en: **<http://gpl.rollei.com>**

Puede recibir el código fuente de estos componentes de software en un disco, en los próximos tres años después de haber recibido nuestro producto, o puede realizar una consulta a nuestro departamento de atención al cliente, como mínimo mientras ofrezcamos respaldo y piezas de repuesto, en la siguiente dirección:

Rollei Service Deutschland, Denisstraße 28a, D-67663 Kaiserslautern
(o por correo electrónico: service@rollei.com)

Asunto: „Quellcode Überwachungskamera Mini / Security Cam Mini“

Siempre que el producto contenga componentes de software que nuestra procedencia y estén vinculados con una Licencia Pública General para Bibliotecas de GNU, permitimos la reingeniería de los componentes de software para corregir errores de procesamiento y la realización de procesamientos para su propio uso. Sin embargo, no se permite divulgar procesamientos de elementos de software de nuestra propiedad.

Avisos de responsabilidad y garantía de los titulares de derechos:

„This program comes with ABSOLUTELY NO WARRANTY; for details see Sec. 11 and 12 of the GNU General Public License, Version 2.“

„This program comes with ABSOLUTELY NO WARRANTY; for details see Sec. 15 and 16 of the GNU General Public License, Version 3.“

„This program comes with ABSOLUTELY NO WARRANTY; for details see Sec. 15 and 16 of the GNU Lesser General Public License, Version 2.1.“

DECLARACIÓN DE CONFORMIDAD

El fabricante declara que este aparato va provisto del marcado CE con arreglo a los requisitos fundamentales y al resto de disposiciones relevantes de las siguientes directivas europeas:

2011/65/CE Directiva de restricción de sustancias peligrosas
2004/108/CE Directiva de compatibilidad electromagnética
1999/5/CE Directiva de equipos radioeléctricos y equipos terminales de telecomunicación



Puede solicitarse una copia de la Declaración de conformidad CE a la dirección que figura en el certificado de garantía

ELIMINACIÓN

Eliminación correcta del producto:

símbolo que figura al lado indica que en la UE los aparatos eléctricos no pueden desecharse con la basura doméstica. Utilice los puntos de recogida y reciclaje municipales dispuestos para tal fin o diríjase al establecimiento donde compró el producto.

Con este procedimiento se evitan los efectos perjudiciales que una eliminación indebida puede tener para el medio ambiente y la salud. Consulte con las autoridades municipales correspondientes para más información



GARANTÍA Y SERVICIO POSVENTA

Estamos a su disposición en la dirección del servicio posventa indicada para resolver cualquier consulta o problema que pueda surgir en relación con el aparato. El aparato tiene una garantía de fabricante de 3 años. Consulte la información al respecto en el certificado de garantía adjunto.

Antes de enviar el aparato defectuoso a la dirección indicada, póngase en contacto con nuestra línea de atención telefónica.

Fabricant: Rollei GmbH & Co. KG

Tarpen 40/Gebäude 7b, D-22419 Hamburg

Línea directa +49 40 270750270

Servicio de devolución: Rollei Service Germany

Denisstraße 28a, D-67663 Kaiserslautern

Rollei



www.rollei.de/social

www.rollei.com/social

Distribution:

Rollei GmbH & Co. KG
Tarpn 40/Gebäude 7b
D-22419 Hamburg

Service Hotline:

+49 40 270750270

Return Service:

Rollei Service Deutschland
Denisstraße 28a
D-67663 Kaiserslautern

www.rollei.com