

Rollei

weeylite

WB2 Battery Adapter

Doppel-Akku-Adapter und -Ladegerät
Double Battery Adapter and Charger



Anleitung auf Deutsch
Manual in English

www.rollei.de

Vor dem ersten Gebrauch

Lesen Sie vor dem ersten Gebrauch die Bedienungsanleitung und die Sicherheitshinweise aufmerksam durch. Bewahren Sie die Bedienungsanleitung zusammen mit dem Gerät für den späteren Gebrauch auf. Sollten andere Personen dieses Gerät nutzen, so stellen Sie ihnen diese Anleitung zur Verfügung. Wenn Sie das Gerät verkaufen, gehört diese Anleitung zum Gerät und muss mitgeliefert werden.

Zeichenerklärung

Die folgenden Symbole werden in dieser Bedienungsanleitung auf den Akkus, auf dem Ladegerät oder auf der Verpackung verwendet.



Mit diesem Symbol gekennzeichnete Produkte erfüllen alle maßgeblichen Gemeinschaftsvorschriften des Europäischen Wirtschaftsraums.



Geräte mit diesem Zeichen haben eine zusätzliche oder verstärkte Isolierung und entsprechen der Schutzklasse II.



Nur für innen. Geräte mit diesem Zeichen dürfen nur im Haus betrieben werden (trockene Umgebung).

Sicherheitshinweise

Gefahr durch elektrischen Strom!

Fehlerhafte elektrische Installationen oder eine übermäßige Netzspannung können einen Stromschlag verursachen.

- Schließen Sie das Produkt nur dann an, wenn die Netzspannung der Stromquelle mit den Angaben auf dem Typenschild übereinstimmt.
- Das Produkt an eine leicht zugängliche Stromquelle anschließen, damit Sie es bei Problemen schnell vom Netz trennen können.
- Nur das mitgelieferte Kabel benutzen.
- Verwenden Sie das Produkt nicht, wenn es sichtbar beschädigt ist oder wenn das Kabel defekt ist.
- Wenn das Produkt oder das Zubehör beschädigt ist, muss es durch den Hersteller, dessen Kundendienst oder eine ähnlich qualifizierte Person ausgetauscht bzw. repariert werden, um Gefährdungen zu vermeiden.

- Das Gehäuse darf nicht geöffnet und Reparaturen dürfen ausschließlich von einem Fachmann ausgeführt werden. Wenden Sie sich hierzu an eine Fachwerkstatt. Bei Reparaturen durch den Benutzer, unsachgemäßem Anschluss oder Fehlbedienung werden jegliche Haftung und alle Gewährleistungsansprüche ausgeschlossen.
- Das Produkt nicht mit einer externen Zeitschaltuhr oder einem separaten Fernsteuerungssystem benutzen.
- Wenn Sie das Gerät für längere Zeit nicht benutzen, trennen Sie es immer von der Stromquelle.
- Schützen Sie das Produkt vor Feuchtigkeit. Berühren Sie es nicht mit nassen/feuchten Händen und tauchen Sie es nicht unter Wasser.
- Dieses Produkt ist nicht wasserdicht! Benutzen Sie dieses Produkt nicht im Regen oder in nassen Umgebungen. Berühren Sie das Produkt niemals bei Gewitter.

Sicherheitshinweise

Achtung!

- Niemals das Kabel als Tragegriff benutzen.
- Produkt und Zubehör von offenen Flammen, heißen Oberflächen und leicht entflammaren Materialien fernhalten.
- Verlegen Sie das Kabel so, dass es keine Stolpergefahr darstellt.
- Knicken Sie das Kabel nicht und legen Sie es nicht über scharfe Kanten.

Achtung!

Gefahr für Kinder und Personen mit eingeschränkten physischen, sensorischen oder geistigen Fähigkeiten (z. B. teilweise Behinderte, ältere Personen mit eingeschränkten körperlichen und geistigen Fähigkeiten) oder mangelnder Erfahrung und Know-how (z. B. ältere Kinder).

- Dieses Produkt kann von Personen mit eingeschränkten physischen, sensorischen oder geistigen Fähigkeiten oder mangelnder Erfahrung und Know-how benutzt werden, sofern diese beaufsichtigt werden oder eine Anleitung zur sicheren Verwendung des Produktes erhalten haben und die sich aus dem Gebrauch entstehenden möglichen Gefahren verstehen. Kinder dürfen mit dem Produkt nicht spielen. Das Produkt darf von Kindern nicht gereinigt oder gepflegt werden.
- Halten Sie Kinder unter acht Jahren vom Produkt und den Zubehörteilen fern.
- Stecken Sie keine Gegenstände in das Produkt.
- Das Produkt während des Betriebs und Ladens nicht unbeaufsichtigt lassen.
- Das Gerät ist kein Spielzeug. Halten Sie das Gerät, Zubehörteile und die Verpackungsmaterialien von Kindern und Haustieren fern, um Unfällen und Erstickung vorzubeugen.
- Nutzen oder lagern Sie das Gerät nicht bei hohen Temperaturen oder in geschlossenen Räumen mit direkter Sonneneinstrahlung und laden Sie währenddessen nicht den Akku. Bei Umgebungstemperaturen von mehr als 40 °C sollte das Produkt nicht mehr genutzt werden.

Eigenschaften

Der WB2 Battery Adapter ist ein Multifunktions-Akku-Adapter, der das Laden und Anschließen von Akkus vom Typ NP-F an dafür ausgelegte Geräte (bspw. das Weeylite ninja 200 / 300) ermöglicht. Ein Überladeschutz verhindert, dass der Akku überladen wird. Der Entladeschutz verhindert, dass der Akku zu stark entladen wird. Der Kurzschlussschutz verhindert einen Kurzschluss wenn das Produkt sich zu stark erhitzt. Die Ladegeschwindigkeit hängt von der Leistung des USB-Netzadapters (nicht im Lieferumfang enthalten) ab.



Ladeschutz



Überladeschutz



Kurzschlussschutz



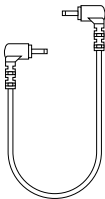
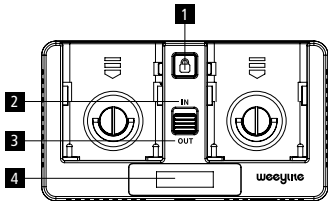
Schnell-Ladung

Lieferumfang

- Weeylite WB2 Battery Adapter
- Konvertierungskabel

Übersicht

- 1** Akku-Entriegelungsknopf
- 2** Lade-Modus
- 3** Entlade-Modus
- 4** Display



Schieben Sie den Regler auf „IN“ um, die Akkus zu laden. Hierfür muss der Weeylete WB2 Battery Adapter über ein USB-C-Kabel (nicht im Lieferumfang enthalten) direkt an eine USB-C-Stromquelle oder über einem USB-Netzadapter (nicht im Lieferumfang enthalten) an eine Stromquelle angeschlossen sein. Laden Sie immer zwei Akkus parallel. Schieben Sie den Regler auf „OUT“, um das angeschlossene Dauerlicht über Akkus zu betreiben. Verwenden Sie immer zwei Akkus parallel.

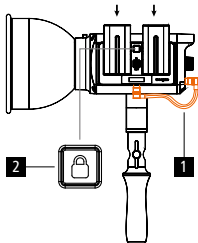
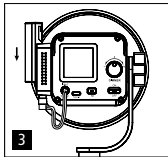
Hinweise:

- Im Lade-Modus kann der Ladeprozess durch die Input-Leistung und die Verwendung von Quick-Charger-Adaptoren beeinflusst werden.
- Bitte verwenden Sie im Laden-Modus Netzteile mit minimal DC 5 V / 2 A und maximal 12 V / 2 A. Das Produkt unterstützt das Laden per Quick Charger und USB-Power-Delivery (USB-PD) bis zur oben genannten Spannung.

Verbindung

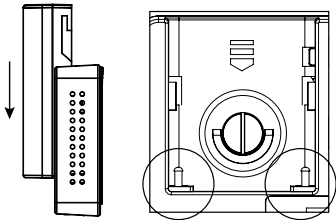
Verbindung mit dem Weeylite ninja 200 / 300

- 1 Konvertierungskabel mit Doppelendstück und Krümmer
- 2 Akku-Entriegelungsknopf
- 3 Aufbauskitze:
WB2 Battery Adapter
an Weeylite ninja



Hinweis:

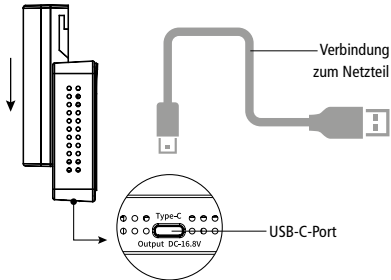
- Setzen Sie die Akkus wie in der Skizze angegeben ein.
- Nutzen Sie immer zwei Akkus zum Betrieb des Weeelite ninja 200 / 300.
- Für den Betrieb des Weeelite ninja 200/300 werden Akkus vom Typ NP-F960/970 empfohlen.



Auflade-Modus

Hinweis:

- Kabel und Netzteil nicht im Lieferumfang enthalten.
- Laden Sie immer zwei Akkus parallel.



Technische Daten Weeelite WB2 Battery Adapter

Kompatibilität	Akkus vom Typ NP-F530, -550, -570, -750, -770, -730, -930, -950, -970
Stromversorgung	Input: DC 5 – 12 V / 2 A Output: DC 16.2~16.8 V / \geq 5 A
Anschlüsse	Kabel, Konvertierungskabel, 2x 1/4"-Schrauben, 2x Akkus vom Typ NP-F
Maße Gewicht	11,1 x 6,2 x 20,6 cm 78 g (exkl. Kabel)
Lieferumfang	Weeelite WB2 Battery Adapter, Konvertierungskabel

Technische Details sind ohne Vorankündigung änderbar. Druckfehler und Irrtümer vorbehalten. Das Reproduzieren dieser Bedienungsanleitung – auch auszugsweise – ist nicht gestattet.

Entsorgung



Entsorgen Sie die Verpackung sortenrein. Nutzen Sie dafür die örtlichen Möglichkeiten zum Sammeln von Papier, Pappe und leichten Verpackungen (anwendbar in der Europäischen Union und anderen europäischen Staaten mit Systemen zur getrennten Sammlung von Wertstoffen).



Geräte, die mit diesem Symbol gekennzeichnet sind, dürfen nicht mit dem Hausmüll entsorgt werden! Sie sind gesetzlich dazu verpflichtet, Altgeräte getrennt vom Hausmüll zu entsorgen. Informationen zu Sammelstellen, die Altgeräte kostenlos entgegennehmen, erhalten Sie bei Ihrer Gemeinde- oder Stadtverwaltung.

Hiermit erklärt die Rollei GmbH & Co. KG, dass das Gerät „Weeylite WB2 Battery Adapter“ den folgenden Richtlinien entspricht:

2011/65/EU RoHS-Richtlinie
2014/30/EU EMV-Richtlinie



Der vollständige Text der EU-Konformitätserklärung kann unter folgender Internetadresse heruntergeladen werden: www.rollei.de/egk/weeyliteWB2batteryadapter

Rollei GmbH & Co. KG, In de Tarpen 42, 22848 Norderstedt
Deutschland

Before the First Use

Read the operating instructions and safety instructions carefully before using the appliance for the first time. Keep the operating instructions together with the appliance for later use. If other people use this appliance, make these instructions available to them. If you sell the appliance, this manual is part of the appliance and must be supplied with it.

Explanation of Symbols

The following symbols are used in this manual on the batteries, on the charger or on the packaging.



Products marked with this symbol comply with all the relevant Community regulations of the European Economic Area.



Devices with this symbol have additional or reinforced insulation and comply with protection class II.



For indoor use only. Appliances with this symbol may only be operated indoors (dry environment).

Safety Instructions

Danger from electric current!

Faulty electrical installations or excessive mains voltage can cause electric shock.

- Only connect the product if the mains voltage of the power source corresponds to the information on the type plate.
- Connect the product to an easily accessible power source so that you can disconnect it from the mains quickly in case of problems.
- Only use the cable supplied.
- Do not use the product if it is visibly damaged or if the cable is defective.
- If the product or accessories are damaged, they must be replaced or repaired by the manufacturer, its after-sales service or a similarly qualified person in order to avoid hazards.

Safety Instructions

- The housing must not be opened and repairs must only be carried out by a specialist. Contact a specialist workshop for this purpose. In the event of repairs by the user, improper connection or incorrect operation, any liability and all warranty claims are excluded.
- Do not use the product with an external timer or a separate remote control system.
- If you do not use the product for a longer period of time, always disconnect it from the power source.
- Protect the product from moisture. Do not touch it with wet/damp hands and do not immerse it in water.
- This product is not waterproof! Do not use this product in the rain or in wet environments. Never touch the product during a thunderstorm.

Caution!

- Never use the cable as a carrying handle.
- Keep the product and accessories away from open flames, hot surfaces and easily flammable materials.
- Lay the cable so that it does not pose a trip hazard.
- Do not bend the cable or lay it over sharp edges.

Caution!

Danger for children and persons with reduced physical, sensory or mental capabilities (e.g. partially disabled persons, older persons with reduced physical and mental capabilities) or lack of experience and know-how (e.g. older children).

Safety Instructions

- This product can be used by persons with reduced physical, sensory or mental capabilities or lack of experience and know-how if they have been given supervision or instruction concerning use of the product in a safe way and understand the potential hazards arising from its use. Children must not play with the product. The product must not be cleaned or cared for by children. Keep children under the age of eight away from the product and accessories.
- Do not insert objects into the product.
- Do not leave the product unattended during operation and charging.
- The appliance is not a toy. Keep the product, accessories and packaging materials away from children and pets to prevent accidents and suffocation.
- Do not use or store the unit in high temperatures or in enclosed spaces with direct sunlight and do not charge the battery during this time. The product should not be used in ambient temperatures above 40 °C.

WB2 is a multi-function battery conversion base for batteries of the type NP-F which integrates charge and discharge. Overcharge protection prevents the battery from overcharging. Charging protection prevents the battery from discharging too much. Short circuit protection can stop the power supply when the product is heats up too much. The speed of charging depends on the power of the adapter.



Charging
Protection



Overcharge
Protection



Short Circuit
Protection



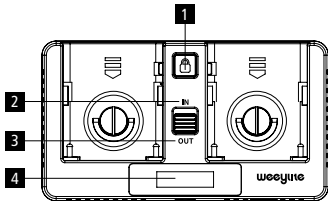
Speed
Charge

What's in the Box

- Weeylite WB2 Battery Adapter
- Conversion cable

Overview

- 1 Battery release button
- 2 Charging mode
- 3 Discharging mode
- 4 Display



Overview

Push "IN" up and charge the batteries after plugging in. A USB-C cable (not included) must be connected to a USB power adapter (not included) plugged in a power socket or another power source. Always charge two batteries in parallel.

Push "OUT" to use the batteries as power source. Always use two rechargeable batteries in parallel.

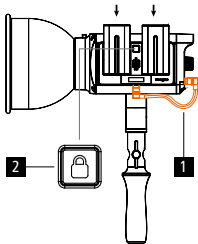
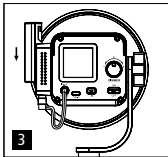
Note:

- In charge mode, the charging process may be affected by the input power and the use of quick charger adapters may influence the charging process.
- Please use power supplies with minimum DC 5 V / 2 A and maximum 12 V / 2 A in charging mode. The product supports charging via quick charger and USB-Power-Delivery (USB-PD) up to the voltage mentioned above.

26 Connection

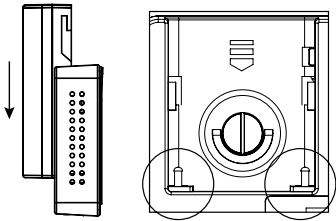
Connection with the Weeylite ninja 200 / 300

- 1 Conversion cable with double end piece and elbow
- 2 Battery release button
- 3 Assembly sketch:
WB2 Battery Adapter
mounted on Weeylite ninja



Note:

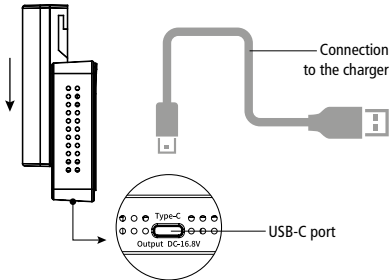
- Insert the batteries as shown in the sketch.
- Always use two batteries to operate the Weeelite ninja 200 / 300.
- Batteries of type NP-F960/970 batteries are recommended for operating the Weeelite ninja 200/300.



Charging Mode

Note:

- Cable and power supply unit not included in the delivery.
- Always charge two batteries in parallel.



Technical Data Weeylite WB2 Battery Adapter

Compatibility	Batteries of type NP-F530, -550, -570, -750, -770, -730, -930, -950, -970
Power supply	Input: DC 5 – 12 V / 2 A Output: DC 16.2~16.8 V / ≥ 5 A
Connections	Cable, conversion cable, 2x 1/4" screw threads, 2x batteries of type NP-F
Dimensions Weight	11.1 x 6.2 x 20.6 cm 78 g (excl. cable)
Box content	Weeylite WB2 Battery Adapter, conversion cable

Technical details are subject to change without notice. Misprints and errors excepted. Reproduction of these operating instructions – even in part - is not permitted.

Disposal



Dispose of the packaging correctly. For this purpose, use the local facilities for collecting paper, cardboard and light packaging (applicable in the European Union and other European countries with systems for the separate collection of recyclable materials).



Appliances marked with this symbol must not be disposed of with household waste! You are legally obliged to dispose of old appliances separately from household waste. Information on collection points that accept old appliances free of charge can be obtained from your community or municipal administration.

Conformity

Rollei GmbH & Co. KG hereby declares that the device „Weeylite WB2 Battery Adapter“ is in compliance with the following directives:

2011/65/EC RoHs Directive
2014/30/EU EMC Directive



The full text of the EU declaration of conformity is available at the following Internet address:
www.rollei.com/egk/weeyliteWB2batteryadapter


Rollei GmbH & Co. KG, In de Tarpen 42, 22848 Norderstedt
Germany

The Rollei logo, featuring a stylized 'R' with a circular arrow around it, followed by the word 'Rollei' in a bold, sans-serif font.The 'weeylite' logo in a lowercase, rounded, sans-serif font.

Rollei GmbH & Co. KG
In de Tarpen 42
22848 Norderstedt

Service Hotline:
+49 40 270750277

 /rollei.foto.de

 @rollei_de

www.rollei.com